

政大機構典藏業務統計報表

統計月份：98 年 9 月

一、IR 使用量/下載統計：已累計逾 100 萬人次造訪，Top5 系所下載總次數達 12 萬次。

項目	上月累計量 (-98/8)	本月數量(98/9)	本月累計(-98/8)	本月月成長率	備註
網站造訪(人次)	1,040,425	161,034	1,201,459	15%	
著作下載(次數)	123,109	29,634	152,743	24%	TOP5 系所下載總次數

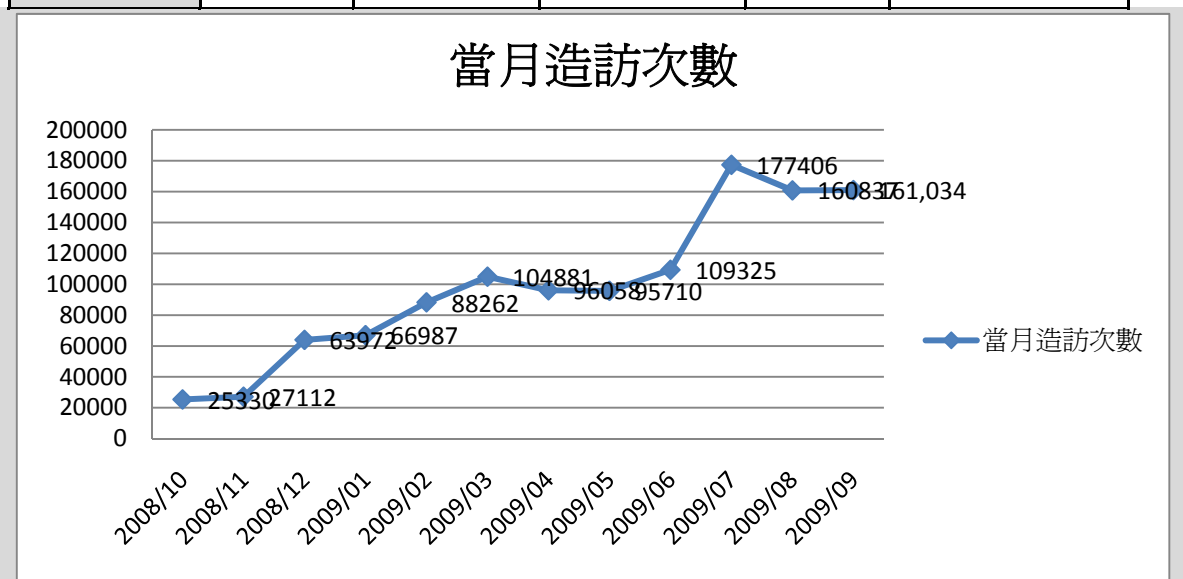


圖 1：2008/10-2009/9NCCUIR 每月造訪人次成長圖

二、網站使用者分析

(一) 新造訪次數百分比：造訪人次中有 **73.54%** 為新的造訪者。

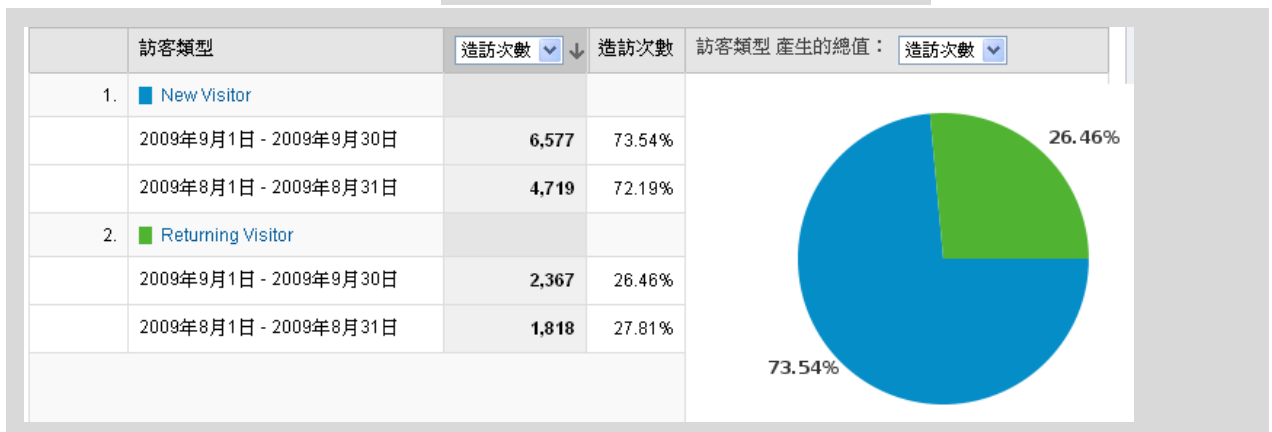


圖 4：98/9 NCCUIR 網站新舊訪客造訪比例

(二) 訪客地理分布狀況：共來自 51 國家。



	詳細資料層級： 國家 / 領域 ⌵	造訪次數 ↓	網頁/造訪次數	平均網站停留時間	新造訪次數百分比	跳出率
1.	Taiwan	7,803	4.97	00:02:45	71.84%	45.94%
2.	China	473	5.07	00:04:25	85.20%	43.34%
3.	Hong Kong	211	2.77	00:01:31	89.10%	55.45%
4.	United States	143	3.71	00:01:28	80.42%	54.55%
5.	Japan	43	3.88	00:01:53	86.05%	51.16%
6.	Germany	32	3.12	00:03:09	68.75%	53.12%
7.	United Kingdom	30	3.20	00:01:36	80.00%	46.67%
8.	Macau	24	2.62	00:00:43	87.50%	45.83%
9.	South Korea	23	13.13	00:05:56	78.26%	34.78%
10.	Singapore	21	5.29	00:03:19	80.95%	47.62%

圖 5：98/9NCCUIR 網站訪客來自國家前十名清單

● 累計(2008/10-2009/9)訪客區域分布與造訪次數 Top10

造訪次數 77,815 網站總值的百分比：100.00%	網頁/造訪次數 5.08 網站平均值：5.08 (0.00%)	平均網站停留時間 00:02:29 網站平均值：00:02:29 (0.00%)	新造訪次數百分比 75.59% 網站平均值：75.50% (0.12%)	跳出率 44.57% 網站平均值：44.57% (0.00%)	
詳細資料層級： <input type="button" value="國家/領域"/>					
	造訪次數↓	網頁/造訪次數	平均網站停留時間	新造訪次數百分比	跳出率
1. Taiwan	67,423	5.28	00:02:28	73.83%	43.72%
2. China	4,869	4.17	00:03:23	86.67%	47.83%
3. Hong Kong	1,673	3.08	00:01:25	91.57%	53.86%
4. United States	1,220	3.32	00:01:37	87.87%	54.18%
5. United Kingdom	427	3.34	00:01:53	74.71%	46.84%
6. Japan	245	4.01	00:02:02	82.04%	46.53%
7. Australia	234	3.77	00:02:09	91.03%	46.15%
8. Macau	196	3.39	00:01:09	86.27%	45.92%
9. Canada	182	3.63	00:01:17	79.67%	54.95%
10. Singapore	166	5.45	00:03:04	85.54%	54.22%

(三)訪客來源網站類型之分佈：六成訪客造訪是來自搜尋引擎(60.03%)。

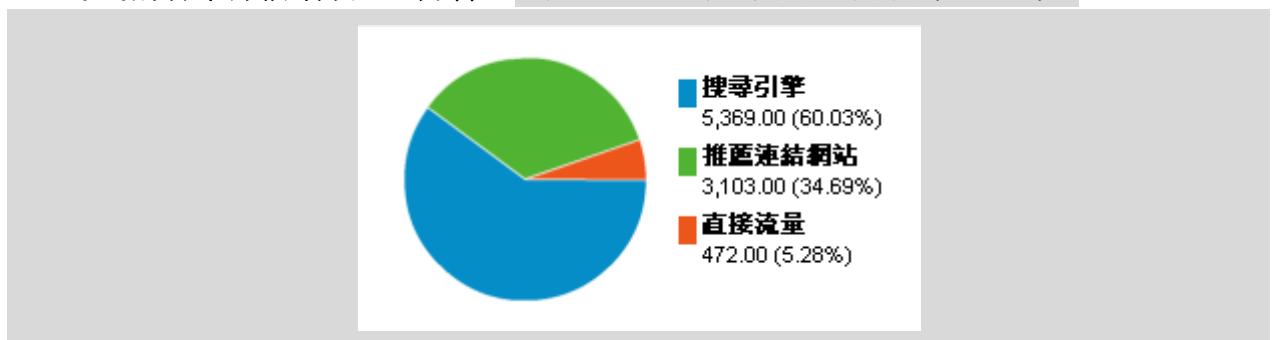


圖 6：98/9NCCUIR 訪客來源網站之類型

(四)訪客來源主要網址：52.10%來自 google、逾 2 成來自本校圖書館首頁 (21.32%+5.34%=26.66%)、其他尚有 yahoo(4.86%)、政大首頁(2.43%)、政大社會系(1.15%)等；直接連至本網站者約 5.28%。

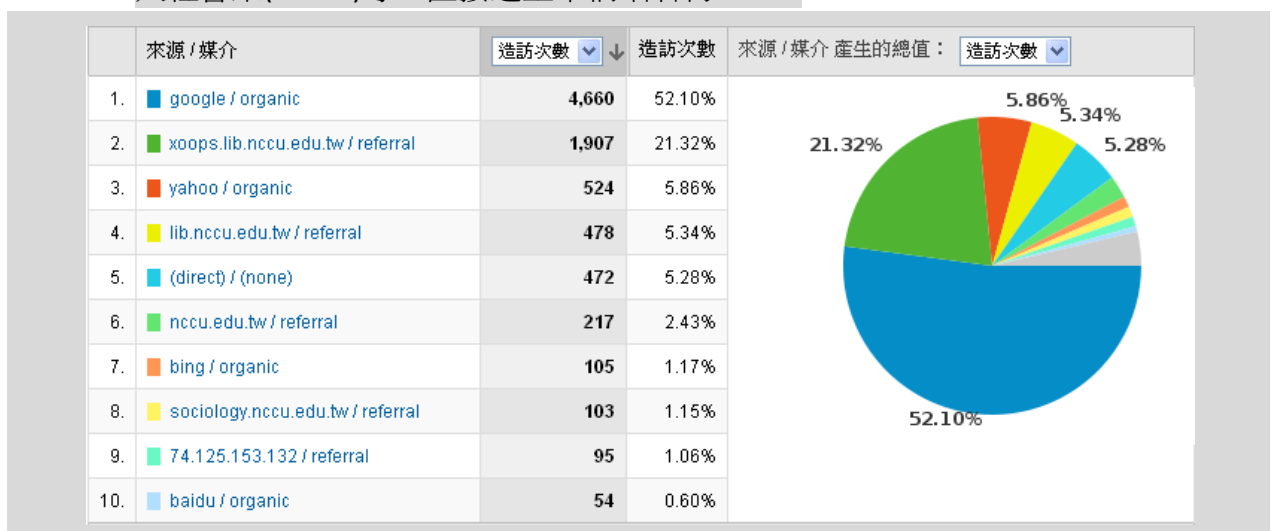
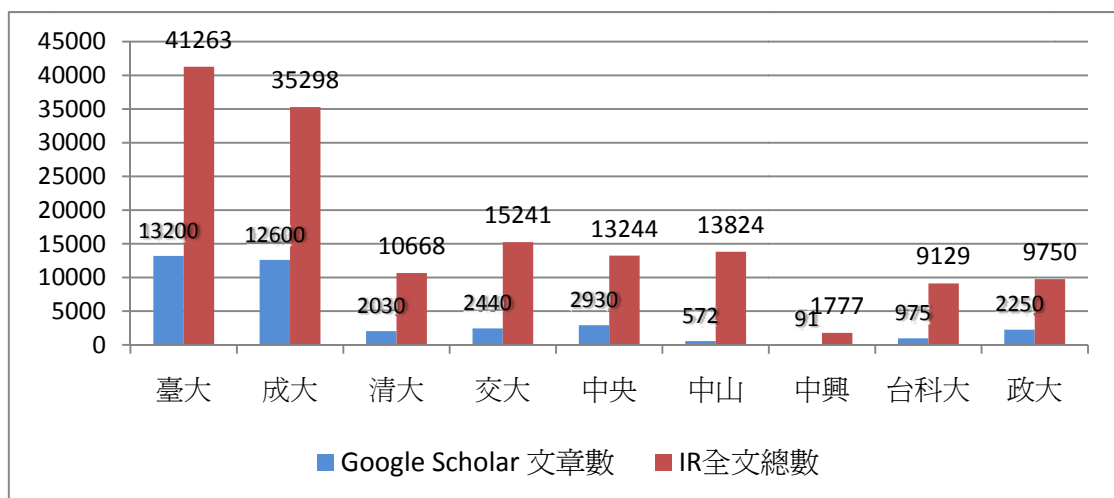


圖 7：98/9 NCCUIR 訪客來源網站分佈

(五)搜尋關鍵字之 Top20 List

維度： <input type="button" value="關鍵字"/>	造訪次數 ↓	網頁/造訪次數	平均網站停留時間	新造訪次數百分比	跳出率
1. 預防外交	23	1.00	00:00:00	0.00%	100.00%
2. 廣告理性訴求策略分析	22	1.95	00:01:00	0.00%	9.09%
3. 政大機構典藏	20	7.95	00:06:32	20.00%	45.00%
4. 機構典藏	15	15.13	00:21:36	40.00%	20.00%
5. 英文畢業門檻	13	1.92	00:04:52	0.00%	53.85%
6. 文化傳承與社會批判	12	19.25	00:09:31	0.00%	25.00%
7. 政大典藏	11	4.82	00:02:04	54.55%	27.27%
8. lecture notes in computer science 期刊	9	8.89	00:06:15	11.11%	11.11%
9. 廖崇智	8	1.38	00:01:00	62.50%	62.50%
10. 4399	7	1.00	00:00:00	100.00%	100.00%
11. homi bhabha	7	41.86	00:13:41	42.86%	28.57%
12. taiwan investment in china and structure ch...	7	3.29	00:03:18	42.86%	28.57%
13. 核心勞動基準	7	4.57	00:04:24	57.14%	14.29%
14. 邱坤玄	7	4.43	00:01:20	85.71%	57.14%
15. 金立人	7	3.86	00:01:51	85.71%	71.43%
16. 就業安全	6	8.00	00:02:29	16.67%	0.00%
17. 張唧唧	6	3.17	00:05:54	66.67%	50.00%
18. 政大倪志琦	6	2.00	00:02:15	16.67%	83.33%
19. 政大原住民族研究中心	6	2.83	00:00:43	100.00%	50.00%
20. 林士淵	6	1.00	00:00:00	66.67%	100.00%

三、頂尖大學之世界網路大學機構典藏排名「Google scholar 索引全文篇數」指標各校統計



文件說明：報表內容來源如下

IR 使用量與下載統計 (統計來源：IR 網站統計功能)

新造訪 IR 網站百分比 (統計來源：Google Analytics 統計報告)

訪客地理分布狀況 (統計來源：Google Analytics 統計報告)

訪客來源網站類型之分佈 (統計來源：Google Analytics 統計報告)

訪客來源網址 (統計來源：Google Analytics 統計報告)

搜尋關鍵字之 Top20 (統計來源：Google Analytics 統計報告)